

بِسْمِ اللَّهِ الرَّحْمَنِ الرَّحِيمِ

دروس في

VBA Excel

هذه الدروس نتيجة جهد مستفاد من شروحات

وأعمال السادة أساتذة منتديات أوفيسنا

أسأل الله عز وجل لهم أن تكون في ميزان حسناتهم

<http://www.officena.net/ib/index.php>

ملحق الدرس الرابع الخاص بالرسائل

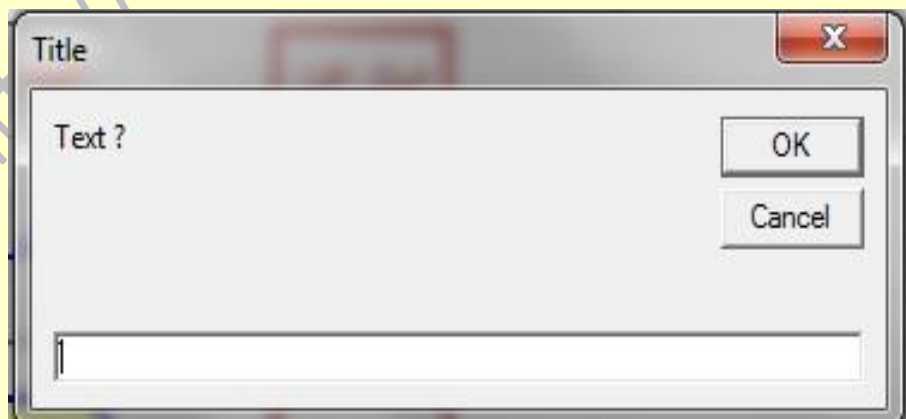
نستعرض هنا الرسالة التي تحتوى على مربع ادخال بيان
قد يكون اسم ما
وقد يكون كلمه سر للدخول

فيما يختص بالجزئية الأولى

يكون كود الرسالة بهذا الشكل
وهذا الكود على سبيل المثال

```
Sub example()  
    Dim result As String  
    result = InputBox("Text?", "Title")  
  
    If result <> "" Then  
        End If  
End Sub
```

فتكون الرسالة بهذا الشكل
كما بالصورة التالية



وإذا افترضنا أننا نريد أن يجعل الأكسل يظهر الاسم أو الكلمة التي ستكتب داخل هذا المربع

فيكون الكود بهذا الشكل

```
Sub example_1 ()
Dim result As String

result = InputBox("Text ?", "Title", "write the name")

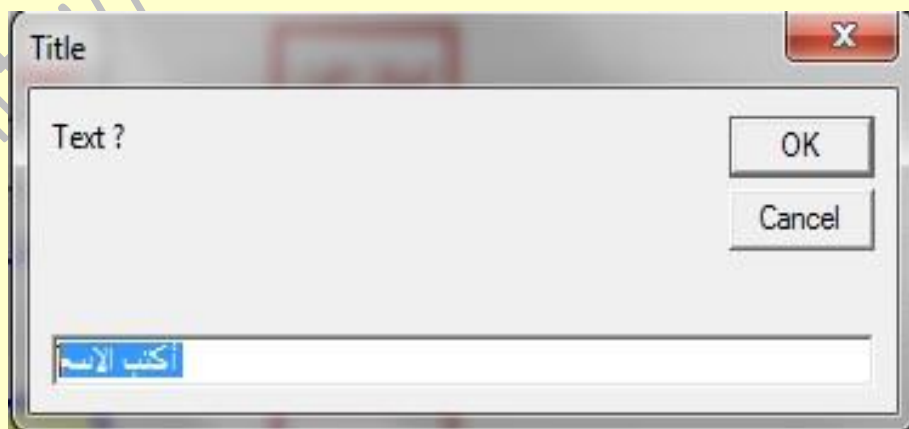
If result <> "" Then
MsgBox result
End If
End Sub
```

الاختلاف بين الكودين في اضافة هذه الجملة

Msgbox result

وهي تعنى ظهور رساله تاليه بها الجملة التي تم ادخالها بالمربع

فتظهر الرساله
كما بالصورتين التاليتين



بعد كتابه الاسم على سبيل المثال
تظهر الرساله بالشكل التالى



نأتى لجزئية كلمة السر

لقد جعلت الكود خاص بالمثال العملى المرفق
يختص بالدخول الى الشيت الثانى
وقد سجلت الكود بمحرر الأكواد الخاص بحدث الشيت الثانى
أى داخل الصفحة نفسها من خلال الفيجوال بيسك

وان شاء الرحمن سوف نتطرق لأمر الأكواد بشىء من التفصيل فى
الدروس القادمة وما هو الفرق بين الكود داخل موديول أو بحدث الشيت
أو بحدث المصنف بالكامل

والكود الخاص برسالة كلمة السر
كالتالى

```

Private Sub Worksheet_Activate()

xx:

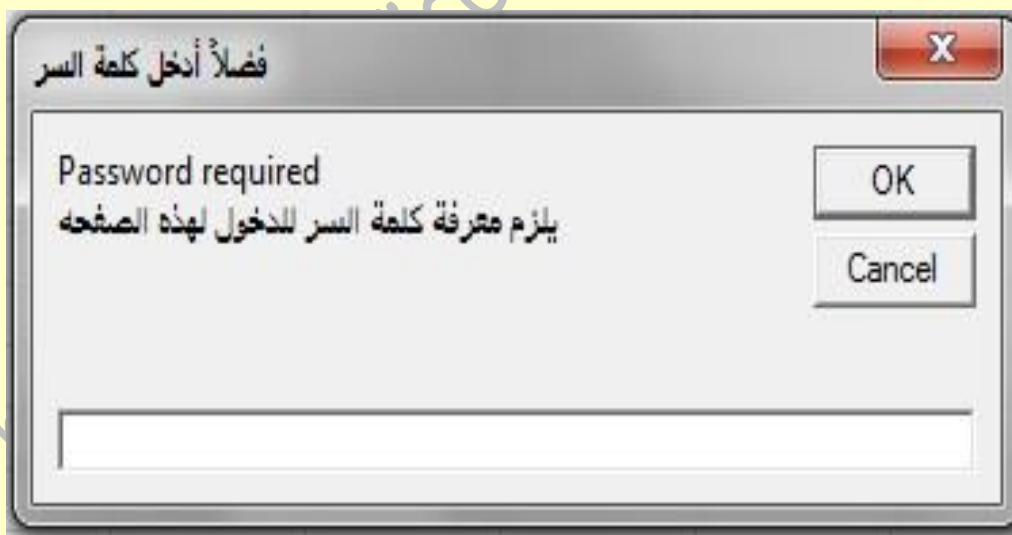
Dim x
x = InputBox("Password required" & Chr(13) & "يلزم معرفة كلمة السر للدخول لهذه الصفحة")
If IsNull(x) Or x = "" Then GoTo xx

If x = "بسم الله" Then
MsgBox "كلمة السر تم قبولها تفضل لتنفيذ العملية"
Else
MsgBox "Wrong Password" & Chr(13) & "!! عفواً لم تدخل كلمة السر الصحيحة سيتم العوده بك للصفحة الرئيسيه", vbOKOnly
Sheets("sheet1").Activate
End If

End Sub

```

فبعد محاولة الدخول للشيت الثاني تظهر لنا الرساله كما بالصورة التالية



وعند كتابة كلمة السر وهى
بسم الله
 بين الكلمتين مسافة واحده فقط
 تظهر لنا رساله بهذا الشكل



وبالضغط على زر OK يتم الدخول الى الشيت الثانى

فى حال كوننا لم ندخل كلمة السر الصحيحة
 تظهر لنا رساله توضح ذلك
 وتنتقل مباشرة الى الشيت الأول
 والرساله كما بالشكل التالى

